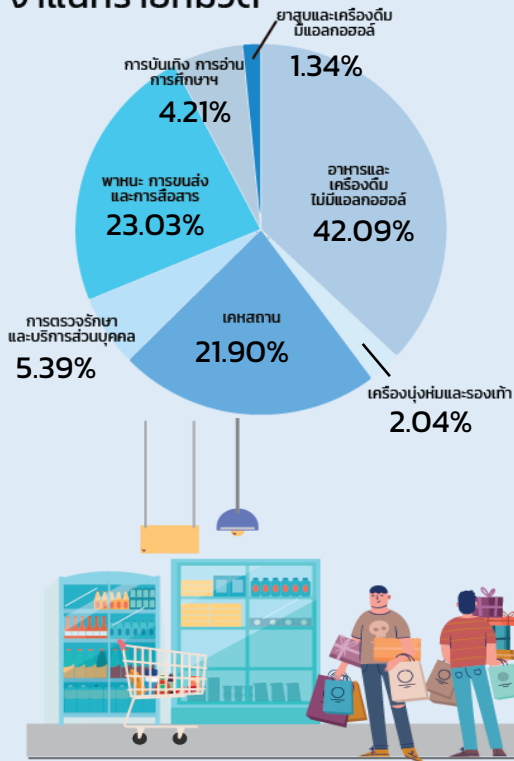


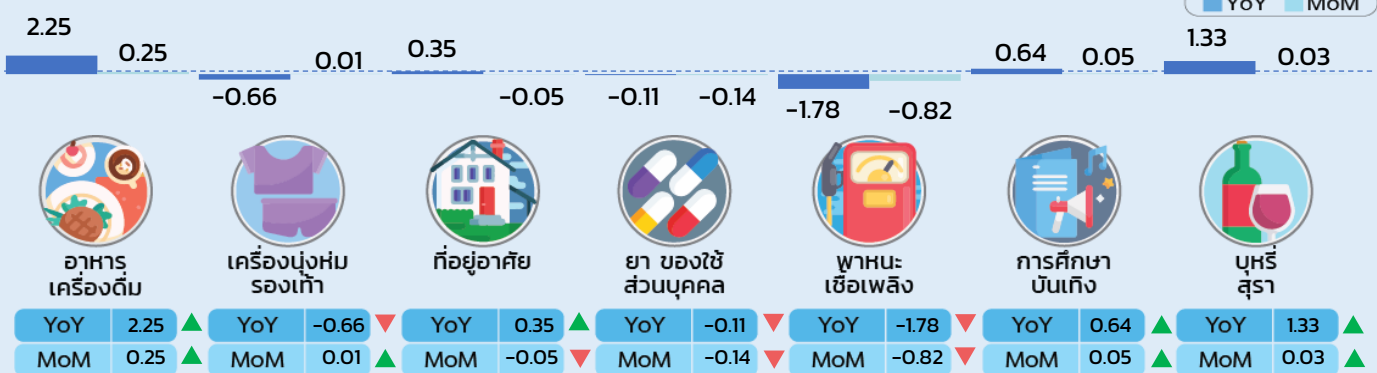
สัดส่วนน้ำหนัก จำแนกรายหมวด





อัตราเงินเฟ้อทั่วไป เดือนกันยายน 2567 สูงขึ้นร้อยละ 0.61 (YoY)

ดัชนีราคาผู้บริโภคของไทยเดือนกันยายน 2567 เท่ากับ 108.68 เมื่อเทียบกับเดือนเดียวกันของปีก่อน อัตราเงินเฟ้อทั่วไปสูงขึ้นร้อยละ 0.61 (YoY) โดยปัจจัยสำคัญมาจากการสูงขึ้นของราคาน้ำมันดีเซล รวมถึงผักสดบางชนิดได้รับผลกระทบจากสถานการณ์อุทกภัย นอกจากนี้ สินค้าในกลุ่มอาหารสำเร็จรูป โดยเฉพาะกับข้าวสำเร็จรูป ข้าวราดแกง และอาหารตามสั่ง ปรับตัวสูงขึ้นตามต้นทุนวัตถุดิบ อย่างไรก็ดีตามราคาแก๊สโซฮอล์และน้ำมันเบนซินปรับลดลงในทิศทางที่สอดคล้องกับราคาน้ำมันในตลาดโลก และเมื่อเทียบกับเดือนก่อนหน้า ดัชนีราคาผู้บริโภคลดลงร้อยละ 0.10 (MoM) เป็นผลจากราคาน้ำมันเชื้อเพลิงในประเทศ (แก๊สโซฮอล์และน้ำมันเบนซิน) และราคาผลไม้สดบางชนิดลดลง และเมื่อเทียบเฉลี่ย 9 เดือน (ม.ค. - ก.ย.) 2567 สูงขึ้นร้อยละ 0.20 (AoA) ทั้งนี้ เมื่อหักอาหารสดและพลังงานออกแล้ว อัตราเงินเฟ้อพื้นฐาน สูงขึ้นร้อยละ 0.77 (YoY) เมื่อเทียบกับเดือนก่อนหน้า สูงขึ้นร้อยละ 0.11 (MoM) และเมื่อเทียบเฉลี่ย 9 เดือน (ม.ค. - ก.ย.) 2567 สูงขึ้นร้อยละ 0.48 (AoA)

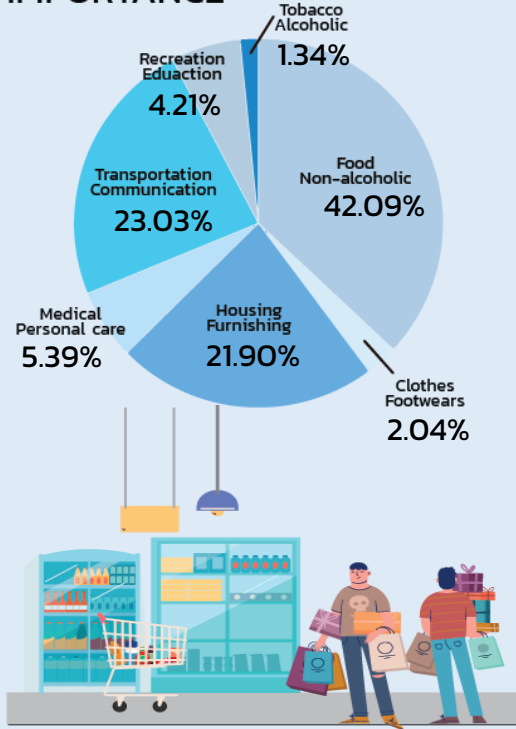
อัตราการเปลี่ยนแปลง จำแนกรายหมวด



คาดการณ์อัตราเงินเฟ้อ ปี 2567 ณ ตุลาคม 2567



อัตราการเติบโตทางเศรษฐกิจ (GDP)	2.3 - 2.8	ร้อยละ (ข้อมูลจากกสศ.)
ราคาน้ำมันดิบดูไบ	75 - 85	เหรียญสหรัฐ/บาร์เรล
อัตราแลกเปลี่ยน	34.5 - 35.5	บาท/เหรียญสหรัฐ

RELATIVE IMPORTANCE


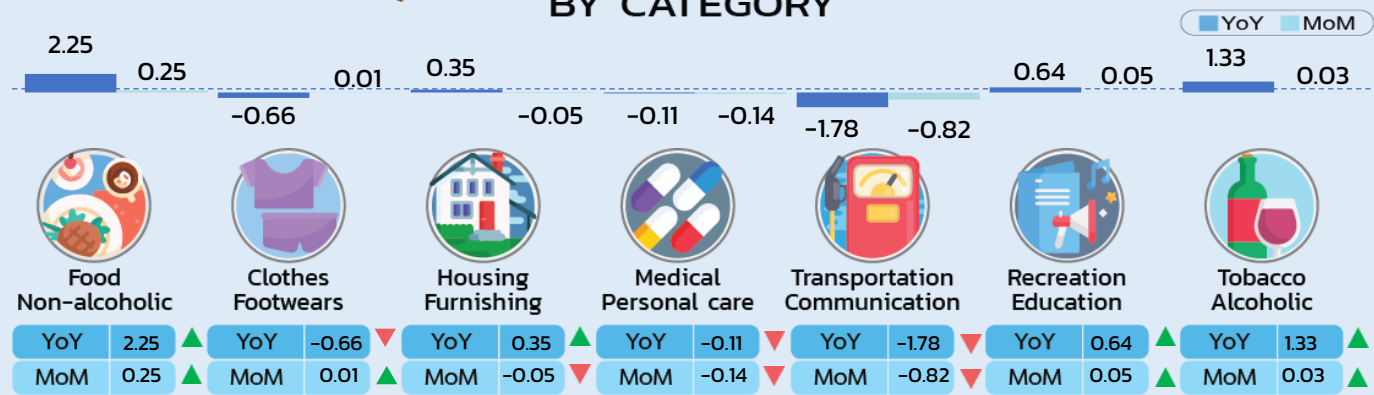
Headline Inflation

September 2024

increased by 0.61% YoY


Consumer Price Index (CPI) in September 2024 was at 108.68, compared to the same month a year earlier, the inflation rate increased by 0.61% (YoY), mainly due to the increase of Diesel price, as well as some fresh vegetables being affected by flood situations. Also, prices of prepared foods, especially ready to eat foods, rice with curry, and made-to-order foods increased due to the higher costs of food ingredients. Meanwhile, the consumer price index for this month compared to the previous month decreased by 0.10% (MoM) due to the lower prices of domestic fuel (gasohol and gasoline) and some fresh fruit prices. **When comparing a 9-month average of 2024, it increased by 0.20% (AoA).**

Meanwhile, the core inflation, which excludes fresh food and energy prices, increased by 0.77% (YoY). On a month-to-month basis, the core inflation increased by 0.11% (MoM). For the 9-month average of 2024, the core inflation increased by 0.48% (AoA).

PERCENT CHANGES BY CATEGORY


2024 INFLATION FORECAST

As of October 2024



Gross Domestic Product (GDP)	2.3 – 2.8	% (Information from NESDC)
Dubai Crude Oil Price	75 – 85	US\$/Barrel
Exchange Rate	34.5 – 35.5	THB/US\$